



COMPANIA DE APA
TARGOVISTE-DAMBOVITA



Bd. I.C.Bratianu, nr.50, cod postal 130055, Targoviste, jud.Dambovita

Tel. +40245.614403 0800800168 (tel.verde) Fax. +40245.611774

www.catd.ro secretariat@catd.ro

RAPORTUL
ADMINISTRATORILOR
PRIVIND ACTIVITATEA
DESFASURATA
IN PERIOADA
01.01.2016-31.12.2016



Cuprins

I. Introducere	3
II. Analiza activitatii la S.C. Compania de Apa Targoviste – Dambovita S.A	4
1. Productia fizica de apa si canalizare.....	4
2. Veniturile totale.....	9
3. Cheltuieli totale.....	10
4. Profitul brut	11
5. Repartizarea profitului net.....	11
6. Datorii, Creante	12
III. Date referitoare la controlul intern.....	14
IV. Dezvoltarea previzibila a SC Compania de Apa Targoviste – Dambovita SA.....	14
V. Aspecte legate de mediu.....	16
VI. Informatii privind litigiile la SC Compania de Apa Targoviste Dambovita SA.....	17

Anexe



I.INTRODUCERE

Prezentul raport a fost elaborat in conformitate cu prevederile Ordinului Ministerului Finantelor Publice nr. 1802/2014 - pentru aprobarea Regelementarilor contabile privind situatiile financiare anuale individuale si situatiile financiare anuale consolidate - si a Legii Contabilitatii nr 82/1991 republicata ,cu modificarile si completarile ulterioare.

Scopul acestui raport este de a oferi o analiza echilibrata si cuprinzatoare privind dezvoltarea performantei activitatilor SC Compania de Apa Targoviste Dambovita SA.

SC COMPANIA DE APA TARGOVISTE DAMBOVITA SA, functioneaza in baza H.C.L. nr. 149/02.07.2007 prin care vechea R.A.G.C Targoviste se transforma in societate comerciala avand numar de inregistrare la Camera de Comert si Industrie Dambovita J15/5/98 si cod fiscal RO10084149.

Capitalul social al SC Compania de Apa Targoviste Dambovita SA creat prin transformarea contabila a patrimoniului propriu al R.A.G.C Targoviste este de 2.141.462 lei la care s-a adaugat majorarea de capital prin subscrierea de actiuni catre noii actionari din cursul anilor 2008,2009, 2010 astfel incat la finele lui 2016 acesta atinge valoarea de 2.344.259 lei .

Capitalul social subscris si varsat al societatii la finele anului 2016 este detinut dupa cum urmeaza :

- Municipiul Targoviste – prin Consiliul Local Targoviste -2.141.462 actiuni – actionar majoritar;
- Judetul Dambovita –prin Consiliul Judetean Dambovita – 179.197actiuni;
- Comuna Razvad - prin Consiliul Local al comunei Razvad - 3.500 actiune ;
- Comuna Dragomiresti - prin Consiliul Local al comunei Dragomiresti -3.599actiuni;
- Municipiul Moreni – prin Consiliul Local Moreni - 1000 actiuni;
- Pucioasa – prin Consiliul Local Pucioasa - 100 actiuni;
- Titu - prin Consiliul Local Titu - 1 actiune;
- Gaesti -prin Consiliul Local Gaesti - 1 actiune;
- Racari -prin Consiliul Local Racari -1 actiune;
- Fieni – prin Consiliul Local Fieni – 1 actiune;
- Aninoasa – prin Consiliul Local al comunei Aninoasa – 1000 actiuni;
- Sotanga - prin Consiliul Local al comunei Sotanga – 100 actiuni;



- Ulmi – prin Consiliul Local al comunei Ulmi -100 actiuni;
- Voinesti – prin Consiliul Local al comunei Voinesti -100 actiuni;
 - Gura Ocnitei – prin Consiliul Local al comunei Gura Ocnitei -100 actiuni;
 - Branesti -prin Consiliul Local al comunei Branesti -1 actiune;
 - Moroieni –prin Coniliul Local al comunei Moroieni – 3499 actiuni
 - Buciumeni –prin Consiliul Local al comunei Buciumeni -3499actiuni
 - Tartasesti – prin Consiliul Local al comunei Tartasesti -3499actiuni
 - Vulcana Bai –prin Consiliul Local al comunei Vulcana Bai -3499actiuni

Raportul este aferent exercitiului financiar al anului 2016 si reprezinta o sinteza a activitatii economico – financiare desfasurata de societatea S.C. Compania de Apa Targoviste Dambovita S.A. in aceasta perioada si este structurat pe urmatoarele capitole:

- Productia fizica;
- Venituri totale;
- Cheltuieli totale;
- Profit brut;
- Repartizarea profitului net;
- Creante, datorii ;

II.ANALIZA ACTIVITATII LA S.C. COMPANIA DE APA TARGOVISTE – DAMBOVITA S.A.

1.PRODUCTIA FIZICA – APA SI CANALIZARE

In anul 2016 activitatea de exploatare a societatii SC Compania de Apa Targoviste Dambovita SA a fost influentata pozitiv de o serie de factori economici si comerciali fata de realizările anului 2015.

In ceea ce priveste operarea efectiva a sistemelor de alimentare cu apa si de canalizare din judetul Dambovita la acest moment Compania de Apa opereaza in 45 de localitati.

Din analiza datelor privind productia fizica totala (apa,canal) se constata la sfarsitul anului 2016 urmatoarea situatie:



- **Productia fizica totala realizata** la finele anului 2016 :
- Productia realizata de apa potabila facturata este de **8.112.483 mc** pe total companie ;
 - Productia realizata pentru activitatea de apa uzata este de **7.026.118 mc** pe total companie ;
- **Productia fizica totala realizata** in anul 2015 :
- Productia realizata de apa potabila facturata - **7.936.488 mc** pe total companie ;
 - Productia realizata pentru activitatea de apa uzata - **6.393.955 mc** pe total companie;

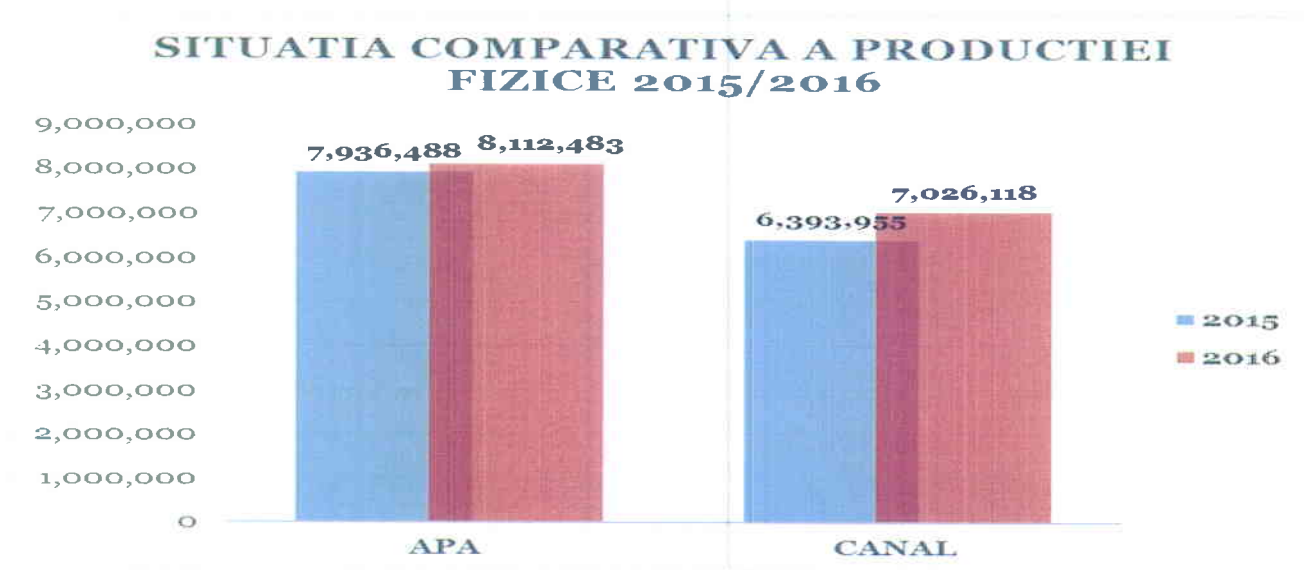
Gradul de realizare comparativ cu realizarile anului 2015 pe total companie se prezinta dupa cum urmeaza:

TABEL NR 1

ACTIVITATEA	REALIZARI 2015	REALIZARI 2016	(%)
APA (mc)	7.936.488	8.112.483	102,22
CANALIZARE (mc)	6.393.955	7.026.118	109,89

Grafic situatia comparativa a productiei fizice se prezinta astfel :

FIGURA NR 1





Pe total companie se inregistreaza un grad de realizare de 102,22 % la apa potabila ,in valori absolute o cantitate de 175.995 mc apa potabila , fata de realizarile anului 2015.

La canalizare gradul de realizare este de 109,89 %, ceea ce in valori absolute insemna o cantitate de apa evacuata facturata, mai mare cu 632.163 mc fata de realizarile anului 2015 .

Un element important in analiza productiei fizice la sfarsitului anului 2016 il reprezinta repartitia acesteia pe sectii operationale. Din analiza repartitiei pe sectii,a productiei fizice realizate – apa potabila /apa uzata ,prezentate in figurile nr. 2 si 3 se constata ca ponderea cea mai mare din productia fizica totala o are activitatea derulata la nivelul centrului operational Targoviste inclusiv comunele arondate.

FIGURA NR 2

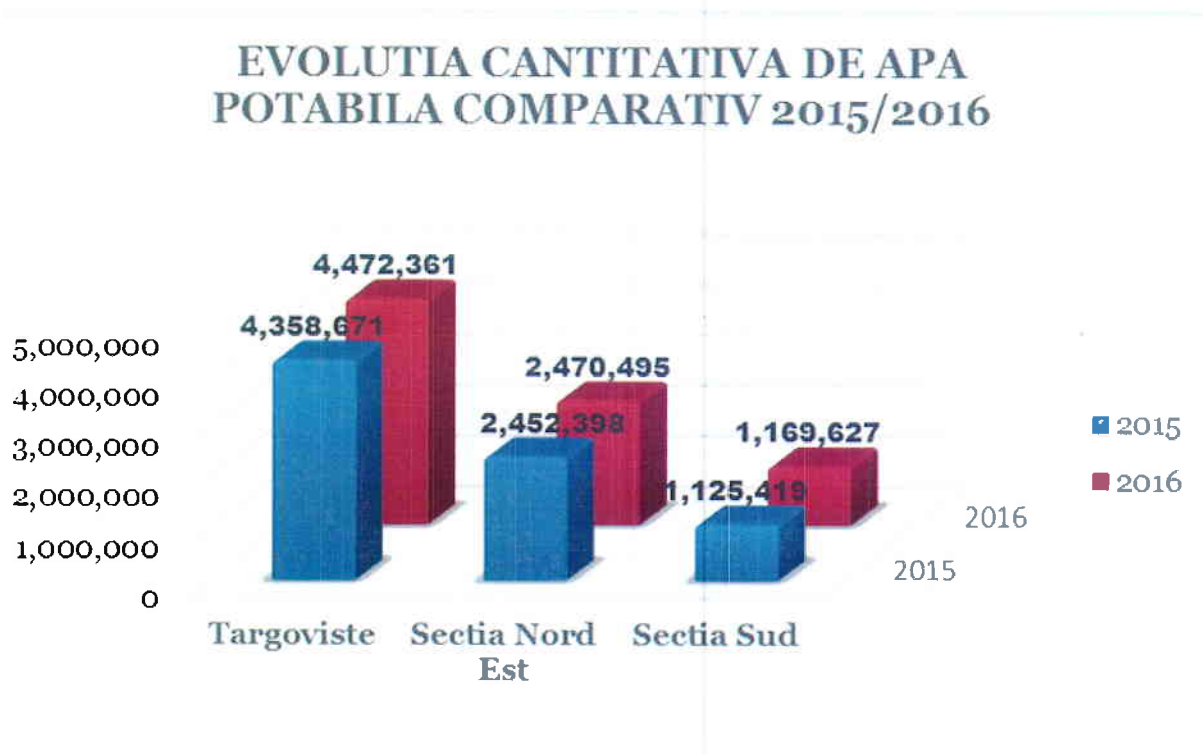
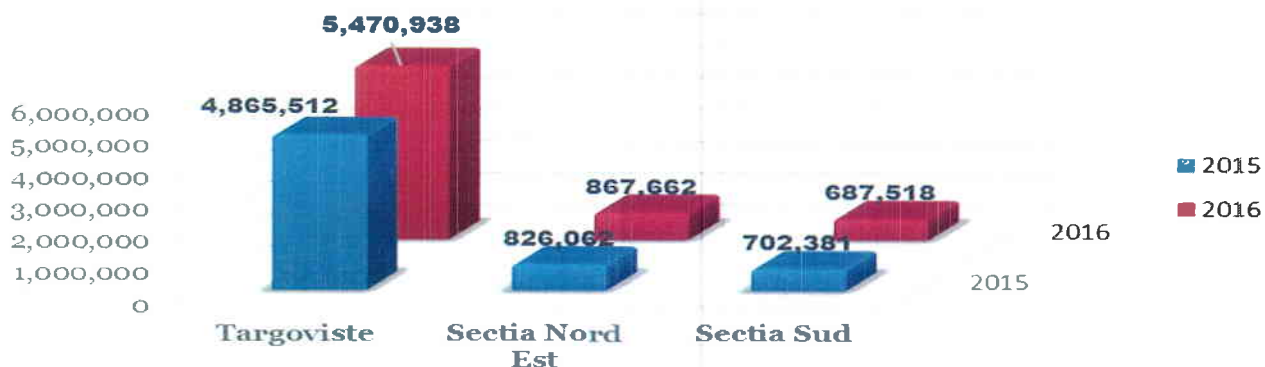


FIGURA NR 3



EVOLUTIA CANTITATIVA DE APA UZATA COMPARATIV 2015/2016



Comparativ cu realizarile anului 2015, la 31.12.2016 pe sectii operationale situatia se prezinta mai jos:

FIGURA NR 4

EVOLUTIA COMPARATIVA A PRODUCTIEI PE CENTRE OPERATIONALE



Realizarea productiei fizice este prezentat in tabelele de mai jos:



APA POTABILA (mc)

TABEL NR 2

Nr.crt.	Sectia	Realizari 2015	Realizari 2016	+/-	%
1.	Targoviste	4,358,671	4,472,361	113,690	102.61
2.	Sectia Nord - Est	2,452,398	2,470,495	18,097	100.74
3.	Sectia Sud	1,125,419	1,169,627	44,208	103.93
	TOTAL	7,936,488	8,112,483	175,995	102.22

CANALIZARE (mc)

TABEL NR 3

Nr. crt.	Sectia	Realizari 2015	Realizari 2016	+/-	%
1.	Targoviste	4,865,512	5,470,938	605,426	112.44
2.	Sectia Nord - Est	826,062	867,662	41,600	105.04
3.	Sectia Sud	702,381	687,518	-14,863	97.88
	TOTAL	6,393,955	7,026,118	632,163	109.89

Analizand tabelele prezentate mai sus se observa ca Sectia Sud are cel mai mare grad de realizare la apa potabila de 103,93%, comparativ cu realizarile anului 2015, dar cantitativ cel mai mare grad il inregistreaza Sectia Targoviste.

La canalizare Sectia Targoviste inregistreaza cel mai mare grad de realizare de 112,44% fata de realizarile anului 2015, atat ca pondere cat si ca valoare absoluta de crestere.

Gradul de realizare fata de realizarile anului 2015 la apa potabila facturata este de 102,22% pe total companie si de 109,89% la apa uzata.

2.VENITURI TOTALE



Structura veniturilor totale pe categorii asa cum se prezinta ele in Contul de Profit si Pierdere incheiat la 31.12.2016 precum si gradul de realizare fata de realizarile anului 2015 este prezentata in sinteza in tabelul de mai jos:

TABEL NR 4

DENUMIRE INDICATOR	Realizari 2015	Realizari 2016	(%)
Venituri totale ,din care :	55,332,255	59,451,932	107.45
Venituri din exploatare, total din care :	55,276,231	59,272,866	107.23
Venituri din activ. de apa potabila	27,731,939	30,507,108	110.01
Venituri din activ. de canalizare	21,943,485	25,220,298	114.93
Venituri din activ. conexe	1,238,724	1,051,459	84.88
Venituri din productia de imobilizari	306,365	163,599	53.40
Venituri din vanzari, redevente si chirii	13,366	14,642	109.55
Alte venituri din exploatare :	4,042,352	2,315,760	57.29
-venituri din despagubiri, amenzi si penalitati	799,726	893,721	111.75
-alte venituri, inclusiv subventii pt. investitii si provizioane	3,242,626	1,422,039	43.85
CIFRA DE AFACERI	50,927,513	56,793,507	111.52
Venituri financiare	56,024	179,066	319.62

SC Compania de Apa Targoviste Dambovita SA a inregistrat in anul 2016 o ajustare a preturilor si tarifelor conform avizului nr.403514/16.02.2016 eliberat de Autoritatea Nationala de Reglementare pentru Serviciile Comunitare de Utilitati Publice, astfel:

- Pret apa potabila 3,81 lei fara TVA;
- Tarif la canalizare – epurare 3,59 lei fara TVA.

Conform Hotararii Asociatiei de Dezvoltare Intercomunitara „ Apa Dambovita” nr.174 din 26.02.2016 se aproba pretul la apa potabila si tariful la canalizare – epurare incepand cu 01.03.2016.

Comparativ cu realizarile anului 2015, in anul 2016 se observa o crestere a veniturilor astfel:

- Ca urmare a cresterii cantitatilor de apa potabila si apa uzata facturate;



- Ca urmare a ajustarii pretului apei potabile.

3.CHELTUIELI TOTALE

Structura cheltuielilor totale pe elemente de cheltuieli asa cum se prezinta ele in Contul de Profit si Pierdere incheiat la 31.12.2016 precum si gradul de realizare fata de realizarile anului 2015 este prezentata in sinteza in tabelul de mai jos :

TABEL NR 5

DENUMIRE INDICATOR	Realizari 2015	Realizari 2016	(%)
Cheltuieli totale, din care:	50,412,952	48,105,862	95.42
Cheltuieli din exploatare, total din care :	49,326,675	46,184,290	93.63
Cheltuieli cu materiile prime, materialele consumabile si alte cheltuieli materiale ,chelt privind marfurile, din care:	2,782,795	2,701,537	97.08
- combustibil	636,390	606,032	95.23
- piese de schimb	144,288	139,537	96.71
Cheltuieli cu energia, apa , gaze	383,925	7,801,892	84.27
Cheltuieli cu intretinerea si reparatiile	7,704,177	323,535	101.27
Cheltuieli cu colaboratorii	359,395	325,951	90.69
Cheltuieli privind comisiunile si onorariul	118,582	95,818	80.80
Cheltuieli cu transportul de bunuri si persoane	59,715	66,401	111.20
Cheltuieli de deplasare, detasare, transfer	11,814	30,730	260.12
Cheltuieli postale si taxe de telecomunicatii	189,615	179,339	94.58
Cheltuieli cu serviciile bancare si asimilate	118,115	86,860	73.54
Alte cheltuieli cu serviciile executate de terti	3,342,573	3,664,429	109.63
Cheltuieli cu alte taxe si impozite	778,901	575,232	73.85
Cheltuieli cu personalul (inclusiv tichete de masa)+cheltuieli aferente contractului de mandat	24,206,626	24,685,014	101.98
Cheltuieli cu amortizarea imobilizarilor corporale si necorporale	3,001,452	2,536,352	84.50
Alte cheltuieli din exploatare	6,268,990	3,111,200	49.63
Cheltuieli financiare	1,086,277	1,921,572	176.90



Din analiza variatiei cheltuielilor se observa o diminuare a cheltuielilor de exploatare in anul 2016 fata de cele aferente anului 2015, ca urmare a preocuparii managementului in vederea optimizarii permanente a costurilor de productie, astfel incat atingerea performantelor dorite si a nivelurilor serviciilor cerute de clienti sa se faca cu costuri minime.

4.PROFIT BRUT

Avand in vedere cele prezentate la capitolele anterioare societatea inregistreaza la finele exercitiului financiar 2016 un profit brut in suma de **11.346.070** lei.

Pe fiecare flux de activitate realizarea profitului se prezinta astfel:

TABEL NR 6

DENUMIRE INDICATOR	Realizari 2015	Realizari 2016	(%)
Profit brut total ,din care :	4.919.303	11.346.070	230,64
Profit din exploatare	5.949.556	13.088.576	219,99
Profit/pierdere financiara	-1.030.253	-1.742.506	169,13
Impozit pe profit	1.603.807	2.203.649	137,40
Profit net	3.315.496	9.142.421	275,75

5. REPARTIZAREA PROFITULUI NET

In conformitate cu Legea contabilitatii 82/1991 si cu Ordinul 198/2005 propunem repartizarea profitului net in suma de **9.142.421 lei** pentru urmatoarele destinatii :

- Acoperire pierderi din anii precedent 420.536 Lei
- Venituri an precedent nerepartizat 191.635 Lei



- Alte rezerve – surse proprii pentru IID POS MEDIU 8.913.520 Lei

S-au constituit provizioane pentru participarea salariatilor la profit in suma de 481.180 lei.

6. DATORII, CREANTE

La sfarsitul anului 2016, societatea inregistreaza datorii la furnizori in suma de 3.877.321 lei:

- pentru activitatea de productie –furnizori neachitati in valoare de 1.675.561 lei
- furnizori - facturi nesosite in valoare de 91.615 lei
- furnizori pentru investitii in valoare de 2.110.145 lei.

Alte datorii la 31 decembrie 2016 sunt in suma de 51.001.728 lei, din care:

- Personal si conturi asimilate 550.122 lei
- Protectie sociala si conturi asimilate 286.994 lei
- Impozit pe profit 2.203.649 lei
- Creditori diversi 47.484.209 lei

Cu privire la clienti, la sfarsitul anului 2016 societatea inregistreaza creante de incasat in suma de 19.290.100 lei in urmatoarea componenta pe sectii :

Nr crt.	Sectia	Sold la 31.12.2016	%
1.	Targoviste	14.180.179	73,51
2.	Sectia Nord - Est	2.729.310	14,15
3.	Sectia Sud	2.380.611	12,34
	TOTAL COMPANIE	19.290.100	100



Soldul reprezinta contravaloarea facturilor emise si neincasate pentru serviciile facturate precum si penalitati de intarziere aferente serviciilor de apa si canal. Comparativ cu soldul inregistrat la data de 31.12.2015 (20.821.144 lei), pe total companie se constata o diminuare a acestuia cu 7,35%. Pentru o mai buna comparatie , va prezentem situatia soldurilor la clienti pe centre operationale.

Nr crt.	Sectia	Sold la 31.12.2015	Sold la 31.12.2016	+/-
1.	Targoviste	16.105.956	14.180.179	-1,925,777
2.	Sectia Nord - Est	2.742.950	2.729.310	-13,640
3.	Sectia Sud	1.972.238	2.380.611	408,373
	TOTAL COMPANIE	20.821.144	19.290.100	-1,531,044

Din datele prezentate in tabelul de mai sus, se constata o diminuare a soldului in valoare absoluta de 1.531.044 lei, provenind in cea mai mare parte de la centrul Targoviste.

Cu privire la **gradul de incasare** pe total companie cat si pe fiecare sectie in parte, situatia pe anul 2016 este prezentata mai jos:

TABEL NR 7

DENUMIRE	FACTURI EMISE 2016	INCASARI AN 2016	GRAD DE INCASARE (%)
Targoviste	42.908.389	44.383.397	103,44
Sectia Nord – Est	14.314.462	14.173.089	99,01
Sectia Sud	7.892.651	7.556.735	95,74
TOTAL COMPANIE	65.115.502	66.113.221	101,53

La stabilirea gradului de incasare s-a tinut cont de factura emisa in data de 31.12.2016 (s-a scazut din facturile emise in cursul anului) deoarece scadenta acestora este in 15.01.2017

La data de 31.12.2015 gradul de incasare a fost de 97,76 %, adica totalul facturilor emise a fost in valoare de 64.076.613 lei si incasarile de 62.641.333 lei. Comparativ cu aceste date se observa atat o crestere a valorii facturilor emise cu 1,62%, cat si o crestere a valorilor incasarilor cu 5,54 %.

si reglementarilor emise de Ministerul Finantelor Publice din Romania. Situatiile financiare sunt intocmite pe baza principiului continuitatii activitatii.



III. DATE REFERITOARE LA CONTROLUL INTERN

Cele mai relevante componente ale sistemului de control intern sunt urmatoarele:

- Procedurile de sistem si operationale din cadrul Sistemului de Management Integrat Calitate Mediu – S.S.M.;
- Sistemul de Control Financiar Preventiv, incluzand si un circuit al documentelor;
- Planificarea si raportarea modului de realizare a activitatilor tuturor subdiviziunilor organizatorice;
- Controlul Financiar de Gestiune;
- Certificarea tuturor documentelor justificative de catre sefi subdiviziunilor organizatorice privind necesitatea, oportunitatea si realitatea operatiunilor derulate;
- Inventarierea factica anuala a intregului patrimoniu detinut sau administrat de societate.

IV. DEZVOLTAREA PREVIZIBILA LA S.C. COMPANIA DE APA TARGOVISTE – DAMBOVITA S.A.

SC Compania de Apa TargovisteDambovita SA in calitatea sa de operator regional unic in judetul Dambovita a semnat in data de 29.07.2010 Contractul de Finantare cu nr. 102154/29.07. 2010 incheiat cu Ministerul Mediului si Padurilor in calitate de Autoritate de Management si respectiv SC Compania de Apa TargovisteDambovita SA in calitate de beneficiar .



Durata contractului in conformitate cu Cererea de Finantare este de 42 luni, incepand cu data semnarii respectiv pana la data de 31.12.2013.

Alocarea financiara a proiectului, faraTVA, este de 583.826.645 lei respectiv 140.187.928 euro in conformitate cu Ordinul nr 1112/15.07.2010, al Ministrului Mediului si Padurilor, din care:

- Valoarea eligibila, conform POS Mediu si in conformitate cu Decizia de Aprobare nr 3517/04.06.2010 a Comisiei Europene ,este de 527.420.524 lei (finantare nerambursabila si contributia financiara a membrilor ADI de la bugetele locale) ;
- Valoarea proiectului alta decat cea eligibila ,conform POS Mediu, este de56.406.121 lei.

Prin Actul Aditional nr 6 la contractul de finantare nr 102154/29.07.2010 se modifica valoarea totala a Proiectului la 357.024.960 lei, si durata contractului pana la 30.06.2016.

Valoarea totala a proiectului, defalcata pe surse de finantare, este prezentaata mai jos :

Valoarea totala a Proiectului fara TVA (lei)	Valoarea eligibila a Proiectului conform POS Mediu (lei)	Din care :				Valoarea Proiectului, alta decat cea eligibila conform POS Mediu fara TVA (lei)	TVA din care :	
		Valoarea nerambursabila din FC si buget de stat (lei)	eligibila din FC si buget de stat (%)	Contributia financiara a membrilor ADI de la bugetele locale (lei)	(%)		Valoarea TVA aferenta valorii eligibile a proiectului conform POS Mediu (lei)	Valoarea TVA aferenta altei valori decat cea eligibila conform POS Mediu (lei)
1=2+7	2=3+5	3	4=3/2	5	6=5/2	7	8	9
357.024.960	321.509.900	315.079.702	98	6.430.198	2	35.515.060	76.253.430	7.444.334

Prin Actul Aditional nr 7 la contractul de finantare nr 102154/29.07.2010 se modifica durata contractului pana la 31.07.2016.

Prin Actul Aditional nr 6 la contractul de finantare s-a finalizat etapa I POS MEDIU pentru suma de 357.024.960, urmand ca in etapa a II-a POIM sa se finalizeze restul contractelor.



Astfel, a fost propusa la fazare suma de 33.858.714 lei fara TVA pentru care se va incheia un nou contract de finantare pe proiectul POIM.

V. ASPECTE LEGATE DE MEDIU

Consideram ca serviciul de colectare si epurare a apelor uzate este principalul segment de activitate care trebuie analizat in ceea ce priveste impactul asupra mediului, sub aspectul calitatii apei epurate si a cantitatii de namol rezultat. In ceea ce priveste cantitatile de namol rezultate, scopul este de a reduce cat mai mult volumul/ masa acestora si la o forma pe cat posibil potrivita reutilizarii prin implementarea de tehnologii de prelucrare de dehidratare mecanica si/sau uscare. Scopul este de a utilitate in cat mai mare masura namolului rezultat si minimizarea cantitatilor depuse la depozite ecologice. Comparativ cu anul 2015 in anul 2016 situatia privind gestionarea deseurilor este prezentata astfel:

- Au fost generate cantitati mai mari de deseuri in cazul urmatoarelor tipuri de deseuri:
 - Amestecuri de grasimi
 - Deseuri de la curatarea canalizarii
 - Anvelope uzate scoase din uz
 - Substante chimice expirate
- Au fost eliminate cantitati mai mici de deseuri de la curatarea canalizarilor;
- Au fost valorificate cantitati mai mici de deseuri din fier, hartie si carton, baterii cu plumb;
- Au fost valorificate cantitati mai mari de uleiuri de motor, transmisie si ungere, deseuri de tonere de imprimante , anvelope;



- Au fost eliminate in total 660,24 to .u. namol: 263,06 to s.u. de la Targoviste Sud, 250,48 to s.u. Gaesti si 146,70 to s.u. Titu;
- S-a predat spre valorificare la Universitatea Valahia deseuri din reactivi chimici: 220,673 kg+ 33,7954 litri;
- S-a incheiat contractul pentru eliminarea urmatoarelor tipuri de deseuri: deseuri retinute de site, grasimi – in derulare.

Obiectivele propuse sunt urmatoarele:

- Finalizarea investitiilor aferente Aglomerarilor Moreni, Titu si Gaesti derulate prin POS Mediu pentru imbunatatirea calitatii apelor uzate descarcate in emisari;
- Statia de epurare Targoviste Sud: pentru incadrarea in limite a indicatorilor azot si fosfor este necesar sa se gaseasca o solutie pentru apele uzate industriale descarcate;
- In cazul statiilor de epurare din zona rurala – imbunatatirea calitatii efluentului printr-o exploatare corespunzatoare.

VI. INFORMATII PRIVIND LITIGIILE LA

S.C. COMPANIA DE APA TARGOVISTE – DAMBOVITA S.A.

Situatia privind litigiile se prezinta astfel:

1.Pe rolul instantelor de judecata sunt inregistrate dosare ce au ca obiect anularea corectiilor financiare acordate societatii in cadrul proiectului POS Mediu, precum si litigii prin care s-a solicitat suspendarea executarii acestor corectii financiare. Astfel sunt pe rolul instantelor de judecata in diferite stadii procesuale un numar de 13 litigii avand ca obiect cererea de anulare si un numar de 5 litigii avand ca obiect cererea de suspendare a executarii corectiilor financiare.



2.De asemenea pe rolul instantelor de judecata se afla un numar de 3 litigii promovate de fostii directori ai societatii prin care se solicita despagubiri ca urmare a incetarii contractelor de mandat de catre Consiliul de Administratie.

3.In ceea ce priveste situatia litigiilor izvorate din activitatea curenta a societatii (furnizarea apei potabile si prestarea serviciului de preluare la canalizare a apelor menajere), va informam ca sintetic societatea noastra are pe rolul instantelor de judecata si in faza de executare silita litigii 2.703 dosare in vederea recuperarii creanelor societatii.

4.Generate de raspunderea patrimoniala a salariatilor si de raspunderea civila delictuala pe rolul instatelor de judecata sunt un numar de 3 litigii, iar urmare a incheierii unor procese-verbal de control, verificare de catre ANAF si Curtea de Conturi societatea a promovat pe rolul instantelor de judecata un numar de 3 litigii.

Anexam la prezentul raport: calculul indicatorilor de performanta prevazuti in contractele de mandat al Consiliului de Administratie, al Directorului General, Directorului Tehnic si al Managerului de Dezvoltare.

PRESEDINTE AL CONSILIULUI DE ADMINISTRATIE ,